



## Met de auto naar de Gentse binnenstad

Translate me here



### Lage emissie-zone

#### WAT

In Gent is het gebied binnen de R40 een lage-emissiezone (LEZ). De meest vervuilende voertuigen mogen deze zone niet inrijden.

Personen met een handicap en georganiseerd vervoer van minder mobiele personen kunnen een vrijstelling krijgen als ze voldoen aan de voorwaarden. De vrijstelling is voor hen gratis.

#### VOORWAARDEN

- Je voertuig is aangepast aan je handicap én je hebt een parkeerkaart voor personen met een handicap. Opgelet, een afneembare stuurbol, stuurbekaftiging of automatische versnellingen gelden niet als aanpassing van het voertuig.
- OF je krijgt een verhoogde tegemoetkoming in de gezondheidszorg én je hebt een parkeerkaart voor personen met een handicap.
- OF Je hebt een voertuig met een rolstoelsysteem.
- OF Je voertuig wordt ingezet als 'openbaar aangepast voertuig'.

Het voertuig is ingeschreven op naam van de aanvrager of op naam van een familielid dat op hetzelfde adres woont als de aanvrager.

### **HOE AANVRAGEN**

Je kunt je voertuig online registreren of een afspraak maken. Ga naar **www.stad.gent** en typ de zoekterm “LEZ en handicap”.

## **Autovrij gebied**

### **WAT**

In Gent zijn er 5 autovrije gebieden. Dit zijn gebieden waar je niet met de auto mag inrijden. Ligt je bestemming in het autovrij gebied en is het noodzakelijk om die met de auto te bereiken? Dan heb je altijd een vergunning nodig.

De vergunning is gratis. Op de stadswebsite vind je een kaart met de toegangspoorten van het autovrij gebied: ga naar **www.stad.gent** en typ de zoekterm “circulatieplan”.

Als minder mobiele persoon of mantelzorger met een bestemming in het autovrij gebied kun je een vergunning voor 1 jaar voor 1 gebied aanvragen.

Opgelet, er zijn 3 knippen waar je nooit mag doorrijden, ook niet met een vergunning: Bargiebrug, Hippoliet Lippensplein en Ottogracht.

### **VOORWAARDEN**

- Je hebt een parkeerkaart voor personen met een handicap.
- OF Je biedt zorg aan iemand die in het autovrij gebied woont. Je bent erkend als mantelzorger door een ziekenfonds.

### **HOE AANVRAGEN**

Je kunt je aanvraag doen via het e-loket op de stadswebsite, **mobiliteitsvergunningen.stad.gent/nl/portaal**.

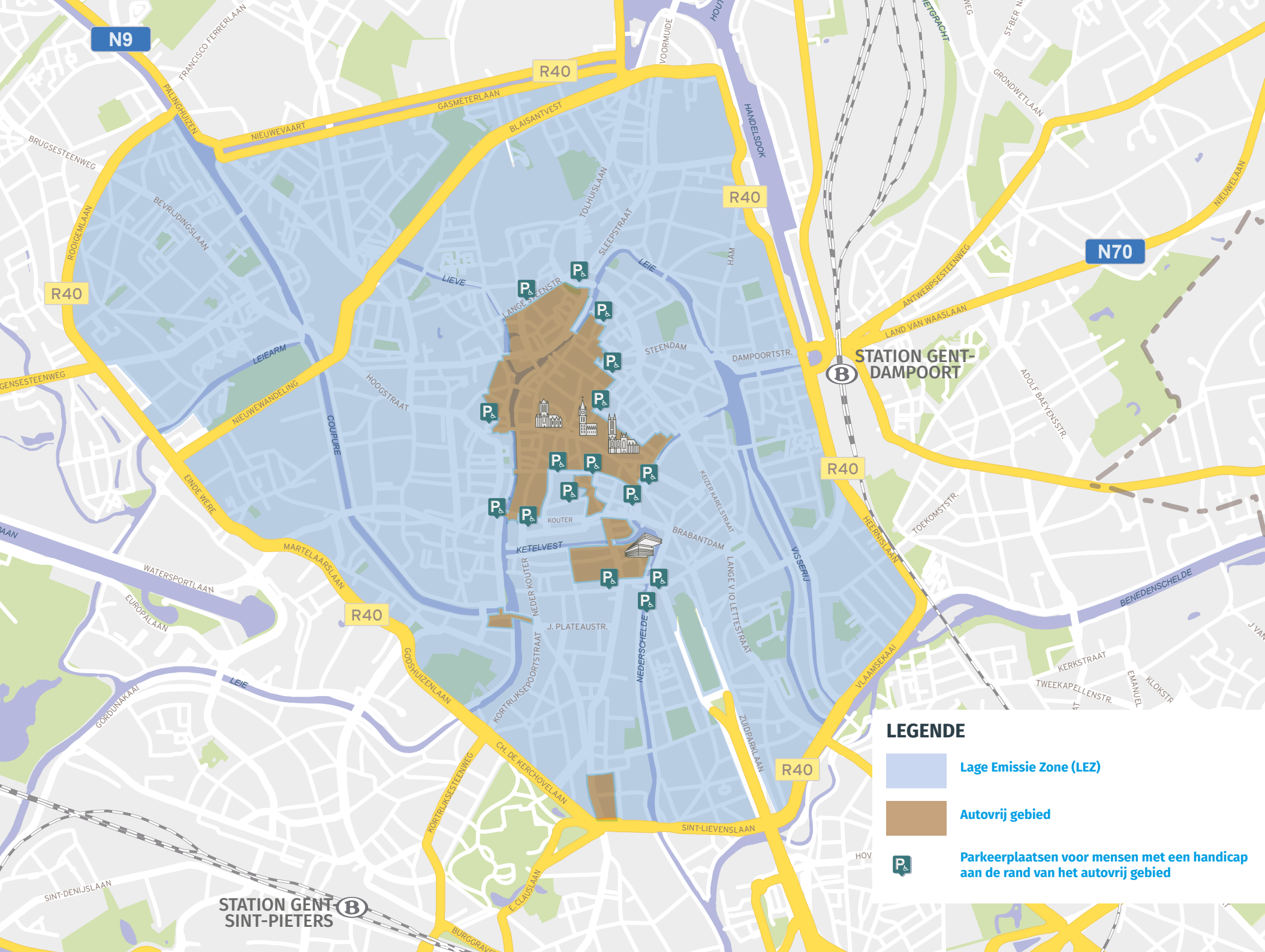
Vraag je vergunning aan minstens 5 werkdagen vóór je het autovrij gebied wil inrijden.

## **Parkeren aan de rand van het autovrij gebied**




Als minder mobiel persoon kan je toegang krijgen om in het autovrij gebied te rijden. Je kan er personen afzetten of ophalen maar je kan er niet op straat parkeren.

Dat kan wel in een ondergrondse parkeergarage aan de rand van het autovrij gebied. Ook zijn er voorbehouden parkeerplaatsen voor mensen met een handicap op meerdere plaatsen rondom het autovrij gebied.

Plan je graag vooraf waar je kan parkeren? Ga naar **www.stad.gent** en typ in de zoekbalk “webkaart parkeren”. Zoom voldoende in op de kaart.



**LEGENDE**

-  Lage Emissie Zone (LEZ)
-  Autovrij gebied
-  Parkeerplaatsen voor mensen met een handicap aan de rand van het autovrij gebied

